

ОТЧЕТ О ФИНАНСОВЫХ РЕЗУЛЬТАТАХ ДЕЯТЕЛЬНОСТИ УЧРЕЖДЕНИЯ

на 1 января 2024 г.

Учреждение МОУ Новоуренская СШ

Обособленное подразделение _____

Учредитель _____

Наименование органа, осуществляющего полномочия учредителя Муниципальное учреждение "Управление образования муниципального образования "Ульяновский район" Ульяновской области"

Периодичность: годовая



Единица измерения: руб.

Форма по ОКУД	КОДЫ
Дата	0503721
по ОКПО	01.01.2024
ИНН	26332465
	7321020509
по ОКТМО	
по ОКПО	73252870001
ИНН	7321020227
Глава по БК	573
по ОКЕИ	383

Наименование показателя	Код строки	Код аналитик и	Деятельность с целевыми средствами	Деятельность по государственному заданию	Приносящая доход деятельность	Итого
1	2	3	4	5	6	7
Доходы	010	100	846 647,98	23 438 061,13	1 323 115,19	25 607 824,30
в том числе:						
Доходы от оказания платных услуг (работ)		131	-	23 377 538,78	1 323 115,19	24 700 653,97
Поступления текущего характера бюджетным и автономным учреждениям от сектора государственного управления		152	846 647,98	-	-	846 647,98
Чрезвычайные доходы от операций с активами		173	-	5 400,00	-	5 400,00
Безвозмездные неденежные поступления капитального характера от сектора государственного управления и организаций государственного сектора		195	-	55 122,35	-	55 122,35
Расходы	150	200	691 342,31	26 746 013,10	2 087 053,96	29 524 409,37
в том числе:						
Заработная плата		211	-	16 361 292,50	-	16 361 292,50
Начисления на выплаты по оплате труда		213	-	4 680 545,25	-	4 680 545,25
Услуги связи		221	-	27 148,31	-	27 148,31
Коммунальные услуги		223	-	1 612 122,87	-	1 612 122,87
Работы, услуги по содержанию имущества		225	238 099,63	559 709,66	-	797 809,29
Прочие работы, услуги		226	5 453,68	657 154,83	-	662 608,51
Пособия по социальной помощи населению в натуральной форме		263	296 391,90	-	-	296 391,90
Социальные пособия и компенсации персоналу в денежной форме		266	-	40 842,85	-	40 842,85
Амортизация		271	-	2 181 829,64	-	2 181 829,64
Расходование материальных запасов		272	151 397,10	10 402,56	2 087 053,96	2 248 853,62
Налоги, пошлины и сборы		291	-	581 853,08	-	581 853,08
Штрафы за нарушение законодательства о закупках и нарушение условий контрактов (договоров)		293	-	27 688,55	-	27 688,55
Иные выплаты текущего характера организациям		297	-	5 423,00	-	5 423,00
Чистый операционный результат (стр. 301 - стр. 302); (стр. 310 + стр. 410)	300		155 305,67	-3 307 951,97	-763 938,77	-3 916 585,07
Операционный результат до налогообложения (стр. 010 – стр. 150)	301		155 305,67	-3 307 951,97	-763 938,77	-3 916 585,07
Налог на прибыль	302		-	-	-	-
Операции с нефинансовыми активами (стр. 320 + стр. 330 + стр. 350 + стр. 360 + стр. 370 + стр. 380 + стр. 390 + стр. 395 + стр. 400)	310		-	-1 479 166,52	17 042,39	-1 462 124,13
Чистое поступление основных средств	320		-	-1 490 570,52	-	-1 490 570,52
в том числе:						
увеличение стоимости основных средств	321	310	165 352,97	691 259,12	-	856 612,09
уменьшение стоимости основных средств	322	41X	165 352,97	2 181 829,64	-	2 347 182,61
Чистое поступление нематериальных активов	330		-	-	-	-
в том числе:						
увеличение стоимости нематериальных активов	331	320	-	-	-	-


уменьшение стоимости нематериальных активов	332	42X	-	-	-	-
Чистое поступление произведенных активов	350					
в том числе:						
увеличение стоимости произведенных активов	351	330	-	-	-	-
уменьшение стоимости произведенных активов	352	43X	-	-	-	-
Чистое поступление материальных запасов	360			11 404,00	17 042,39	28 446,39
в том числе:						
увеличение стоимости материальных запасов	361	340	151 397,10	21 806,56	2 104 096,35	2 277 300,01
из них:						
уменьшение стоимости материальных запасов	362	440	151 397,10	10 402,56	2 087 053,96	2 248 853,62
из них:						
Чистое поступление прав пользования	370					
в том числе:						
увеличение стоимости прав пользования	371	35X	-	-	-	-
уменьшение стоимости прав пользования	372	45X	-	-	-	-
Чистое поступление биологических активов	380					
в том числе:						
увеличение стоимости биологических активов	381	360	-	-	-	-
уменьшение стоимости биологических активов	382	46X	-	-	-	-
Чистое изменение затрат на изготовление готовой продукции (работ, услуг)	390					
в том числе:						
увеличение затрат	391	x	-	-	-	-
уменьшение затрат	392	x	-	-	-	-
Чистое изменение затрат на биотрансформацию	395					
в том числе:						
увеличение затрат	396	x	-	-	-	-
уменьшение затрат	397	x	-	-	-	-
Расходы будущих периодов	400	x				
Операции с финансовыми активами и обязательствами (стр. 420 - стр. 510)	410		155 305,67	-1 828 785,45	-780 981,16	-2 454 460,94
Операции с финансовыми активами (стр. 430 + стр. 440 + стр. 450 + стр. 460 + стр. 470 + стр. 480)	420		-	-878,40	15 598,90	14 720,50
Чистое поступление денежных средств и их эквивалентов	430				-35 535,40	-35 535,40
в том числе:						
поступление денежных средств и их эквивалентов	431	510	848 078,98	23 379 221,35	1 278 557,89	25 505 858,22
выбытие денежных средств и их эквивалентов	432	610	848 078,98	23 379 221,35	1 314 093,29	25 541 393,62
Чистое поступление ценных бумаг, кроме акций	440					
в том числе:						
увеличение стоимости ценных бумаг, кроме акций и иных финансовых инструментов	441	520	-	-	-	-
уменьшение стоимости ценных бумаг, кроме акций и иных финансовых инструментов	442	620	-	-	-	-
Чистое поступление акций и иных финансовых инструментов	450					
в том числе:						
увеличение стоимости акций и иных финансовых инструментов	451	530	-	-	-	-
уменьшение стоимости акций и иных финансовых инструментов	452	630	-	-	-	-
Чистое предоставление займов (ссуд)	460					
в том числе:						
увеличение задолженности по предоставленным займам (ссудам)	461	540	-	-	-	-
уменьшение задолженности по предоставленным займам (ссудам)	462	640	-	-	-	-
Чистое поступление иных финансовых активов	470					
в том числе:						
увеличение стоимости иных финансовых активов	471	550	-	-	-	-
уменьшение стоимости иных финансовых активов	472	650	-	-	-	-
Чистое увеличение дебиторской задолженности	480			-878,40	51 134,30	50 255,90

в том числе:						
увеличение дебиторской задолженности	481	560	846 647,98	23 379 568,78	1 329 692,19	25 555 908,95
уменьшение дебиторской задолженности	482	660	846 647,98	23 380 447,18	1 278 557,89	25 505 653,05
Операции с обязательствами (стр. 520 + стр. 530 + стр. 540 + стр. 550 + стр. 560)	510		-155 305,67	1 827 907,05	796 580,06	2 469 181,44
Чистое увеличение задолженности по внутренним привлеченным займам	520		-	-	-	-
в том числе:						
увеличение задолженности по внутренним привлеченным займам	521	710	-	-	-	-
уменьшение задолженности по внутренним привлеченным займам	522	810	-	-	-	-
Чистое увеличение задолженности по внешним привлеченным займам	530		-	-	-	-
в том числе:						
увеличение задолженности по внешним привлеченным займам	531	720	-	-	-	-
уменьшение задолженности по внешним привлеченным займам	532	820	-	-	-	-
Чистое увеличение прочей кредиторской задолженности	540		-155 305,67	1 827 907,05	796 580,06	2 469 181,44
в том числе:						
увеличение прочей кредиторской задолженности	541	730	909 547,18	46 022 920,87	2 941 879,74	49 874 347,79
уменьшение прочей кредиторской задолженности	542	830	1 064 852,85	44 195 013,82	2 145 299,68	47 405 166,35
Чистое изменение доходов будущих периодов	550	x	-	-	-	-
Чистое изменение резервов предстоящих расходов	560	x	-	-	-	-

Руководитель  Н.В. Кузина (подпись) (расшифровка подписи)
 Главный бухгалтер  Л.А. Давыдова (подпись) (расшифровка подписи)

Централизованная бухгалтерия МУ "ЦБУ МО "Ульяновский район", ИНН 7321000598, КПП 732101001
 (наименование, ОГРН, ИНН, КПП, местонахождение)

Руководитель (уполномоченное лицо) **Директор**  М.В. Мазанова (подпись) (расшифровка подписи)
 (должность)

Исполнитель  (подпись) (расшифровка подписи) (телефон, e-mail)
 (должность)

18 января 2024 г.